

訂正

マイコプラズマ肺炎についての最近の話題

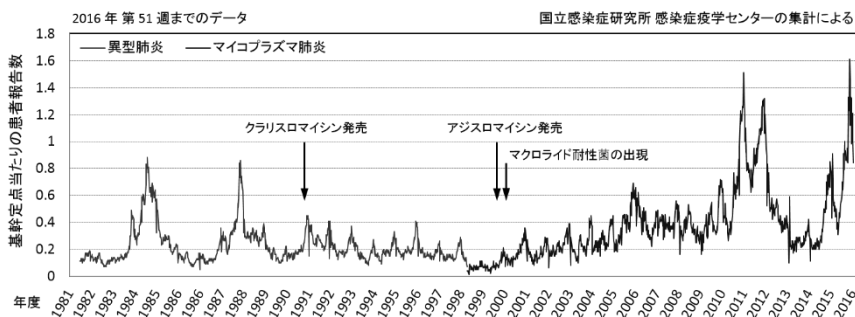
見理 剛

Vol.28 巻4号、pg.14(160)の図2で、1986年が2回表示されていましたので、ここに訂正させていただきます。


[訂正前]

修正前

A 感染症発生動向調査におけるマイコプラズマ肺炎の推移



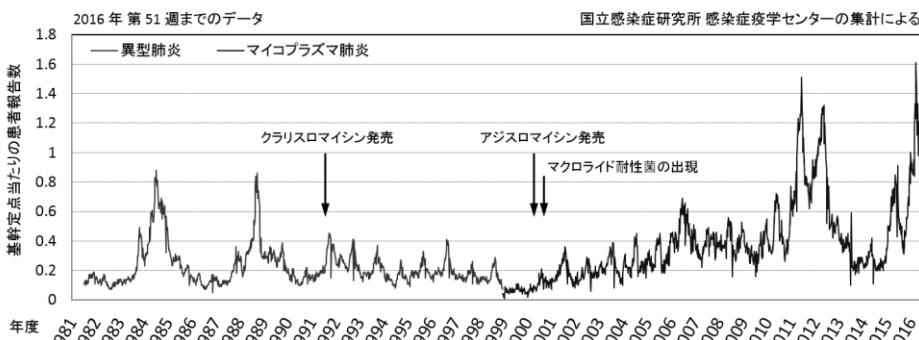
B *M. pneumoniae* 分離株の遺伝子型の推移



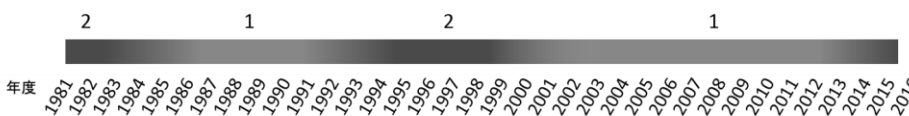
青は1型菌、赤は2型菌の分離率が高かった時期を示す。

[訂正後]

A 感染症発生動向調査におけるマイコプラズマ肺炎の推移



B *M. pneumoniae* 分離株の遺伝子型の推移



青は1型菌、赤は2型菌の分離率が高かった時期を示す。

図2 マイコプラズマ肺炎の発生状況と *M. pneumoniae* 分離株の遺伝子型。(A) 感染症発生動向調査におけるマイコプラズマ肺炎の推移。(B) *M. pneumoniae* 分離株の遺伝子型の推移。